


Calendrier de l'Avent





Astuce gain de temps : Repérez rapidement votre matériel dans votre dépôt.


Dans la fiche matériel, vous pouvez indiquer l'emplacement de votre matériel à l'intérieur de votre dépôt.

Cela vous évitera de perdre du temps à le rechercher lors de vos préparations.

Dans cet exemple, le matériel est rangé par dépôt d'origine, ce qui signifie :

Dans cet exemple, le Coffret Matrice est rangé en : **A1R12** ce qui signifie : Allée 1, Rack 12.

2



Cadeau

Une nouveauté très attendue arrive bientôt sur Winstox !

Un indice ? 

Rendez-vous mardi dans votre boîte mail
pour découvrir cette surprise !

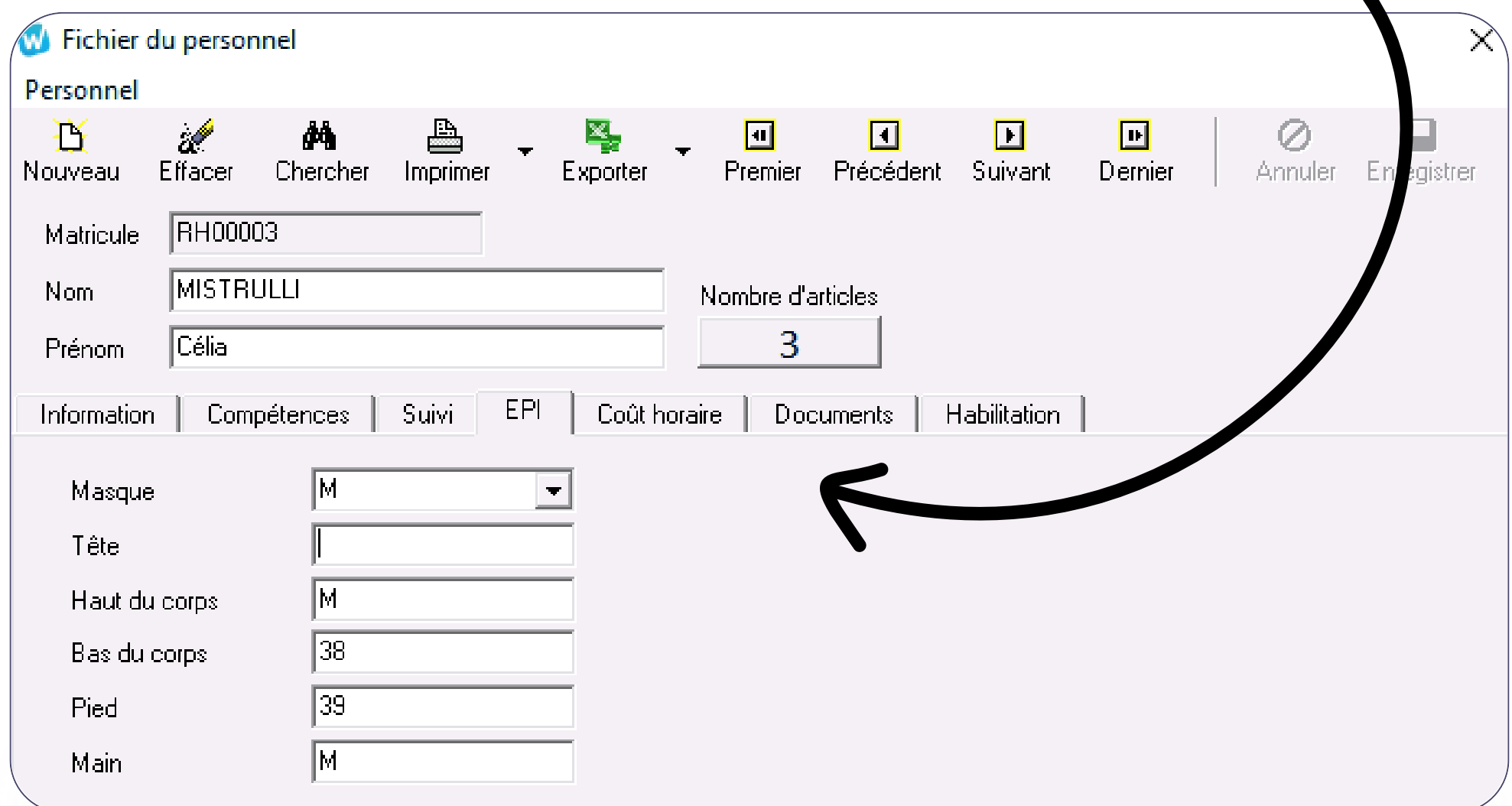




Astuce Pratique : Renseignez les tailles d'EPI de vos collaborateurs

Vous pouvez enregistrer directement, sur la fiche personnelle de chaque collaborateur, les tailles de ses EPI.

Cette centralisation facilite la gestion des futures commandes, réduit les risques d'erreur lors de la distribution et contribue au confort ainsi qu'à la sécurité des salariés au quotidien.



Fichier du personnel

Personnel

Nouveau Effacer Chercher Imprimer Exporter Premier Précédent Suivant Dernier Annuler Enregistrer

Matricule RH00003

Nom MISTRULLI

Prénom Célia

Nombre d'articles 3

Information Compétences Suivi **EPI** Coût horaire Documents Habilitation

Masque M


Tête

Haut du corps M

Bas du corps 38

Pied 39

Main M




Astuce Sécurité : Consulter la procédure de contrôle d'un article avant d'effectuer la vérification.

Sur votre application mobile Magasin, consultez votre procédure de contrôle pour un article, étape par étape.

Cette fonctionnalité vous permet d'accéder rapidement aux instructions nécessaires pour vérifier la conformité de l'article, identifier d'éventuelles anomalies et garantir le respect des standards de qualité en vigueur.

Le document de procédure est à rattacher sur la sous-famille correspondante.



Astuce Sécurité : Vérifiez que chacun de vos outillages soumis à un contrôle à bien son(ses) cycle(s) rattaché(s)

Dans Winstox PC, dans le module **échéancier**, via :



Comparez le nombre d'articles d'une sous-famille et le nombre de cycle rattaché. Ainsi vous constaterez rapidement les écarts, s'il y en a.

Ex : Ici, les 9 nacelles ont bien chacune un cycle de contrôle VGP rattaché.

Menu: 2017 famille Articles


Listes des dépôts sélectionnées

BARBOTIN 12 - MAGASIN AVM Logiciels

Nombre de cycles de maintenance périodique par famille et sous famille

Code famille	Désignation famille	Code sous famille	Désignation sous famille	Stock Actuel	Nombre de cycles	En alerte	Alerte et affecté	
F005	ESCADEUX	U00MA0550	ESCADEUX 5 MARCHES ISOLE	16	0	0	0	
F005	ESCADEUX	U00MA06	ESCADEUX 6 MARCHES	4	0	0	0	
F005	ESCADEUX	U00MA07	ESCADEUX 7 MARCHES	16	0	0	0	
F005	ESCADEUX	U00MA08	ESCADEUX 8 MARCHES	1	0	0	0	
F005	ESCADEUX	U00MA09	ESCADEUX 9 MARCHES	0	0	0	0	
F005	ESCADEUX	U00MA12	ESCADEUX 12 MARCHES	0	0	0	0	
F006	NACELLE ARTICULEE			9	9	3	1	
F006	NACELLE ARTICULEE	U00N1	NACELLE ARTICULEE 11M ELECTRIQUE	5	5	2	1	
F006	NACELLE ARTICULEE	U00N15	NACELLE ARTICULEE 15M ELECTRIQUE	1	1	0	0	
F006	NACELLE ARTICULEE	U00N20	NACELLE ARTICULEE 20M ELECTRIQUE	3	3	1	0	
F007	PIHEL			131	1	0	0	

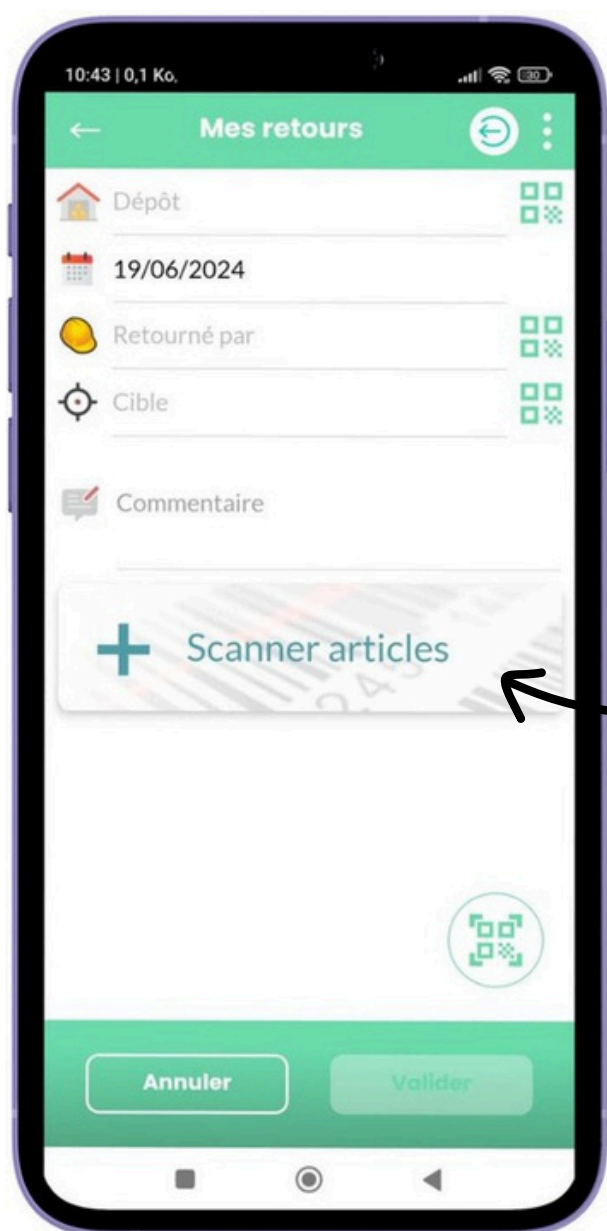
Nb : pour afficher le détail de chaque famille, cliquez sur la loupe au-dessus à gauche du tableau.



Astuce pratique : Retour des consommables non utilisés

Vous pouvez retourner les consommables non utilisés directement via l'application mobile grâce au module **Mes Retours**.

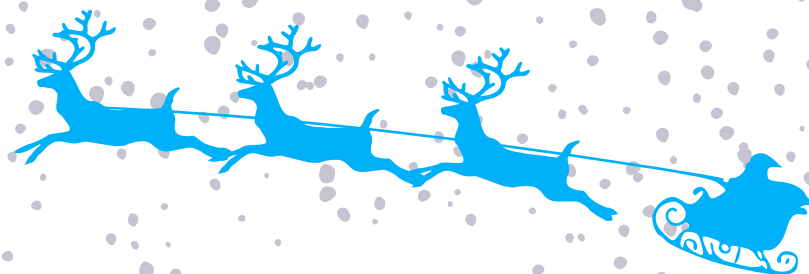
Cela permet d'enregistrer les retours de matériaux inutilisés sur le chantier. Ainsi l'inventaire du stock dépôt est toujours juste.



Scannez l'étiquette de vos consommables; puis choisissez de quel chantier ils reviennent.

Rappel: Sur Winstox PC, c'est la touche **F5** qui vous permet de faire un retour de consommable.





Rendez-vous la semaine prochaine !



www.winstoxdigital.com

04.81.65.40.85

sonia@avmlogiciels.com