




Version 2021-084

Mises à Jour

Facturation - Guide utilisateur



Bienvenue

dans le guide utilisateur des mises à jour du logiciel Winstox.



Ce document est destiné à nos clients utilisateurs de Winstox et plus particulièrement du module de facturation. Il a pour but de faciliter votre prise en main des nouveautés développées pour améliorer votre expérience du logiciel.

Ce guide est la propriété exclusive de AVM Logiciels. Toute reproduction partielle ou totale est interdite sans accord préalable.




SOMMAIRE

- Part 1** Arrêt de facturation après amortissement

 - Part 2** Facturation de mise à disposition d'un article

 - Part 3** Nouveau mode de facturation : Vente/Rachat

 - Part 4** Nouveau mode d'impression

 - Part 5** Nouveau mode de neutralisation
- 

Arrêt de la facturation après la fin de l'amortissement d'un article

Dans la fiche d'un *matériel* > *Tarif Location* :

En cochant l'option « *Ne plus facturer l'article s'il est amorti* » Winstox arrête de facturer cet article lorsqu'il est **totalemment amorti**.

Année	Mois	Amortissement	Amortissement cumulé	Amortissement restant
2020	Janvier	23,61	23,61	926,39
2020	Février	23,61	47,22	892,78
2020	Mars	23,61	70,83	779,17

Pour prendre en compte ce process, il faut **impérativement renseigner une date d'achat avec une durée d'amortissement** dans le module *Achat* de la fiche matériel.

Ne plus facturer l'article s'il est amorti

Paramètre	Valeur
Tarif	2,0000
Tarif2	0,0000

Winstox permet de disposer d'un **tableau d'amortissement**.

Automatiquement, celui-ci ne sera plus facturé à partir du mois où il sera amorti à 100%.

Facturation de la mise à disposition d'un article

Ce modèle de tarification se rattache à **l'outillage** et aux **lots d'articles**.

Lors de la sortie/affectation de l'article, Winstox facture le prix de la mise à disposition.

Il est facturé : *Prix de la mise à disposition x la Quantité.*

A noter que l'article conserve son mode de location.

Exemple : Ici, l'article conserve sa facturation à 35€/jour.

Dans l'état d'impression, le calcul de facturation de la mise à disposition se présente dans un **encadré dédié** :

70-35-100-030	Cadres de 1,50m TOURECHAF MILLS	MAD	02/09/2019	02/09/2019	1,00	149	1,5	223,5
70-35-100-030	Cadres de 1,50m TOURECHAF MILLS	MAD	02/09/2019	02/09/2019	1,00	98	1,5	147
70-35-110-010	Vérins de Tête TOURECHAF MILLS	MAD	02/09/2019	02/09/2019	1,00	52	1	52
70-35-110-020	Vérins de Pied TOURECHAF MILLS	MAD	02/09/2019	02/09/2019	1,00	52	1	52
70-35-120-010	Planchers à Trappe de 1,50m TOURECHAF MILLS	MAD	02/09/2019	02/09/2019	1,00	52	4	208

Total des Mise à disposition

2 028,05

Tarif Location / 001468081

Tarifs de location

Imprimer Annuler Enregistrer

Matériel: 001468081 MANOMÈTRE 0-400 BAR

Type: OUT Outillage

Mode facturation: JC Jour Calendaires

SSE:

Tarif TFI: 0,00

Compteur spécifique:

Type de tarif: Différencié

Tarif mise à disposition: 35,00

Tarif Maintenance: (aucun)

Ne plus facturer l'article s'il est amortie

Tarif1: 1,5000

Tarif2: 0,0000

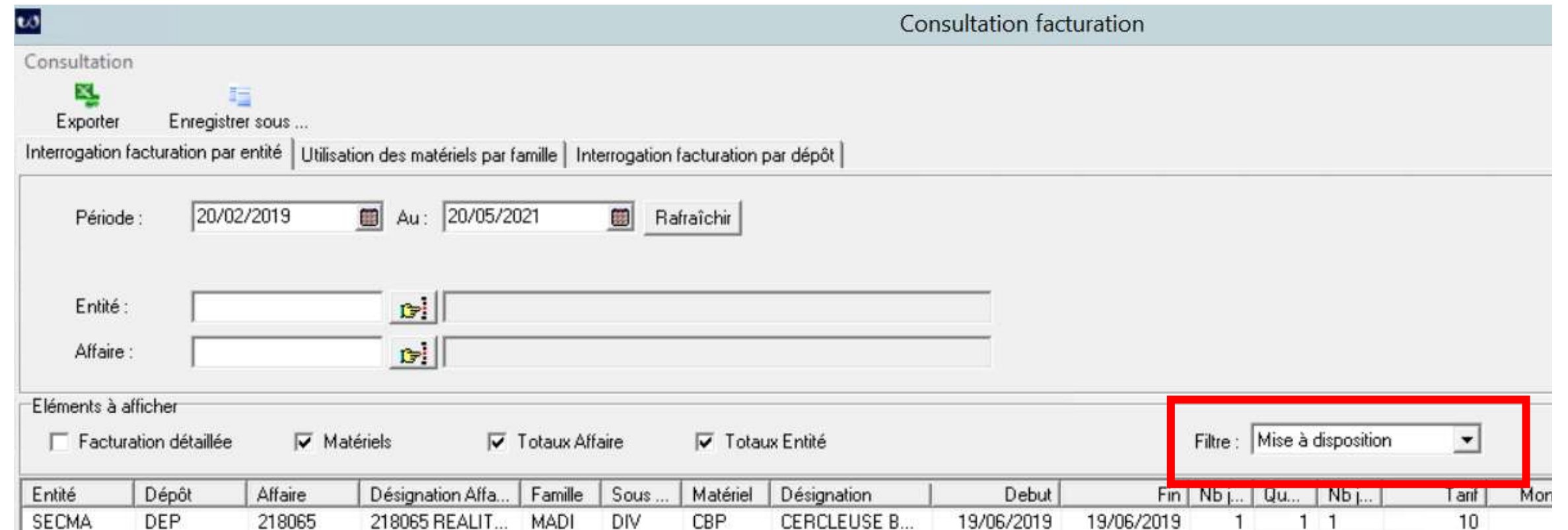
Tarif3: 0,0000

Tarif4: 0,0000

Tarif5: 0,0000

Facturation de la mise à disposition d'un article

Dans le module *Facturation / Consultation facturation* : il est possible de **filtrer les articles** dont une mise à disposition a été facturée.



Consultation facturation

Consultation

Exporter Enregistrer sous ...

Interrogation facturation par entité | Utilisation des matériels par famille | Interrogation facturation par dépôt

Période : 20/02/2019 Au : 20/05/2021 Rafraîchir

Entité :
Affaire :

Eléments à afficher

Facturation détaillée Matériels Totaux Affaire Totaux Entité

Filtre : Mise à disposition

Entité	Dépôt	Affaire	Désignation Alfa...	Famille	Sous ...	Matériel	Désignation	Debut	Fin	Nb j...	Qu...	Nb j...	Tarif	Mon
SECMA	DEP	218065	218065 REALIT...	MADI	DIV	CBP	CERCLEUSE B...	19/06/2019	19/06/2019	1	1	1	10	



Paramètres Entité SECMA

Paramètres

Annuler Enregistrer

Bon de Sortie | Bon de retour | Mutation matériel | Réservations | Préfixe | Dépôt par défaut | Heures / Jours | Société | Alerte | Numérotation et intervention | Facturation | D

Voir l'interface de comptabilité pour les sous familles

Facturation active

Compter la TVA pour la facturation

Activer taille de masque sur fiche information matériel

Paramétrage spécifique Induni

Masquer les filtres dépôts et comptes perte et profils

Activer la possibilité de saisir le TFI / afficher le tarif de mise à disposition

Vérifier que cette option est **active**.
Dans *Fichier > Paramètres > onglet Facturation* :
Cocher "Activer la possibilité de saisir des TFI"

Nouveau mode de facturation : Vente/Rachat (VR)

Il **concerne les articles** de type **Unitaire** et **Lot**.

Au choix de ce mode de facturation : *Vente Rachat*, un champ tarif vente doit être renseigné.

- A l'affectation : l'article est **facturé au chantier** du montant renseigné dans « *Tarif vente* ».
- Au retour au magasin : il est possible de **racheter l'article** en pourcentage du prix de vente facturé (ce pourcentage de rachat est paramétrable dans Winstox).

Winstox propose de racheter l'article au chantier (il faut effectuer un avoir) à 80% du tarif de vente.

Lors du retour, l'utilisateur pourra **modifier le tarif de rachat**.

Par exemple, si l'article revient HS alors l'utilisateur pourra renseigner **0** dans le tarif de rachat.

Tarifs de location	
Matériel:	001489881
	MANOMETRE 0-16 BAR
Type:	OUT
	Outillage
Mode facturation:	VR Vente Rachat
SOE:	
Tarif TFI:	0,00
Tarif vente:	150,00
Tarif mise à disposition:	0,00

Nouveau mode de facturation : Vente/Rachat (VR)

Dans la facturation, la Vente/Rachat s'affiche dans un **bloc dédié** à ce mode de facturation (VR), tout comme il existe les blocs location ou consommable.

20-30-100-090	Prolongateur 10A 230V T12/T13	VR	25/09/2019	25/09/2019	0,00	99	3,2	316,8
Total des Vente/rachat								316,80

Dans *Facturation / Consultation facturation* :
il est possible de **filtrer uniquement** les articles qui sont facturés avec **le mode Vente/Rachat**.

Consultation facturation

Consultation

Exporter Enregistrer sous ...

Interrogation facturation par entité | Utilisation des matériels par famille | Interrogation facturation par dépôt

Période : 01/09/2019 Au : 30/11/2019 Rafraîchir

Dépôt : []

Entité : []

Affaire : []

Éléments à afficher

Facturation détaillée Matériels Totaux Affaire Totaux Affaire par dépôt Totaux Entité

Filtre : <Tous>

Entité	Dépôt	Affaire	Désignation Affa	Famille	Sous	Matériel	Désignation	Debut	Fin	Nb

Perte/vol sur chantier
Pertes
Vols
Vente/rachat
Consommable
Mise à disposition
Personnel
Paiement repas

Nouveau mode d'impression facture

Nouveau mode d'impression pour une facture détaillée : Chantier trié sur les comptes analytiques (appelé aussi compte perte et profit ou compte de recette).

Nouveau mode de neutralisation de facturation pour un article

Dans le module *Fichiers > Neutralisation*, en cliquant sur *Nouveau*.

En cochant l'option « *Ne plus facturer l'article* » : **l'article ne sera plus facturé sur le chantier** (neutralisé) sur toute la période de facturation incluant la date de début renseignée (pour la période due) et pour toutes les autres autres périodes après cette date.

Ne plus facturer l'article
Ne plus facturer l'article : l'article ne sera pas facturé (neutralisé) sur la toute la période de facturation incluant la date de début renseignée (Pour la période due) et pour toutes les autres autres périodes après cette date.

Code réservant	Type	Date début	Date fin	Matériel	quantité	Commentaire	Non facture
C2	1	01/09/2019	30/09/2019				NON
CT1	3	01/09/2019	30/09/2019			Intempérie	NON
GRC02	1	04/07/2020	31/07/2020	WAM09	1	Test neutralisation	NON
053809	1	01/07/2021	31/12/2050	NL1	0	Neutralisation d'un quantité aupt...	OUI
075177	1	01/07/2021	31/12/2050	NL1	0	test doublon de report	OUI
CC1	3	01/09/2019	30/09/2019			Fermeture du chantier pendant la...	NON

Nous vous remercions d'avoir pris connaissance de ce guide utilisateur.
Si malgré le soin que nous avons apporté à sa rédaction, des questions ou des imprécisions subsistent, l'équipe d'AVM Logiciels est à votre écoute.

Vous pouvez notamment vous adresser à :

Jean-Louis CAVAGNA
Technico-commercial

Tél : 06.74.70.94.72

Mail : cavagna@avmlogiciels.com



Rejoignez-nous sur
la page LinkedIn :
AVM Logiciels